



SERVIÇO SOCIAL DA INDÚSTRIA
CNPJ: 03.768.023/0001-39
BALANÇO ORÇAMENTÁRIO
Exercício findo em 31 de dezembro de 2021
(Em Reais)


	RECEITAS ORÇAMENTÁRIAS		
	Orçada	Arrecadada	Saldo
RECEITAS CORRENTES	94.382.081,41	116.532.011,77	- 22.149.930,36
Receitas de Contribuições	57.587.921,09	72.418.288,51	- 14.830.367,42
Receitas Financeiras	3.540.671,55	4.828.171,66	- 1.287.500,11
Receitas Imobiliárias	186.180,00	130.922,50	55.257,50
Receitas de Valores Mobiliários	3.354.491,55	4.697.249,16	- 1.342.757,61
Receitas de Serviços	20.802.096,23	24.699.970,78	- 3.897.874,55
Serviços de Saúde	3.099.211,43	3.884.805,68	- 785.594,25
Serviços Educacionais	15.595.623,00	17.897.630,87	- 2.302.007,87
Serviços de Lazer	2.107.261,80	2.917.534,23	- 810.272,43
Outras Receitas Correntes	525.667,26	1.207.630,80	- 681.963,54
Recuperação de Despesas	389.225,39	713.726,35	- 324.500,96
Multas e Juros de Mora	102.710,00	367.698,26	- 264.988,26
Descontos Obtidos	33.531,87	126.206,19	- 92.674,32
Indenizações e Restituições	200,00	-	200,00
Transferências Correntes	11.925.725,28	13.377.950,02	- 1.452.224,74
Subvenções Ordinárias	5.202.600,63	5.550.097,12	- 347.496,49
Subvenções Especiais	5.215.837,17	5.701.710,49	- 485.873,32
Apoios Financeiros à Projetos Estratégicos	1.507.287,48	2.126.142,41	- 618.854,93
RECEITAS DE CAPITAL	2.617.918,59	2.644.418,59	- 26.500,00
Alienação de Bens	10.000,00	36.500,00	- 26.500,00
Transferências de Capital	2.607.918,59	2.607.918,59	-
Subvenções Extraordinárias	2.607.918,59	2.607.918,59	-
Soma	97.000.000,00	119.176.430,36	- 22.176.430,36
Déficit			
TOTAL	97.000.000,00	119.176.430,36	- 22.176.430,36



 Luis Carlos Villacorta da Gama
 Gerente Financeiro - SESI/PA
 CRC/PA 013990/O-3


 José Conrado Azevedo Santos
 Diretor Regional do SESI/PA

SERVIÇO SOCIAL DA INDÚSTRIA
CNPJ: 03.768.023/0001-39
BALANÇO ORÇAMENTÁRIO
Exercício findo em 31 de dezembro de 2021
(Em Reais)

	DESPESAS ORÇAMENTÁRIAS		
	Autorizada	Realizada	Saldo
Despesas Correntes	91.020.434,99	85.132.569,85	5.887.865,14
Pessoal e Encargos Sociais	52.045.841,65	51.875.741,65	170.100,00
Ordenados e Salários	31.803.303,83	31.770.703,83	32.600,00
Encargos Trabalhistas	14.436.915,49	14.343.215,49	93.700,00
Encargos Assistenciais	4.897.326,64	4.859.026,64	38.300,00
Bolsas e Estágios	908.295,69	902.795,69	5.500,00
Transferências a Instituições Privadas	6.304.538,43	6.304.338,43	200,00
Contribuição Federações	5.058.761,87	5.058.661,87	100,00
Contribuição IEL Núcleos Regionais	1.245.776,56	1.245.676,56	100,00
Outras Despesas Correntes (Aplicação Direta)	32.670.054,91	26.952.489,77	5.717.565,14
Ocupações e utilidades	5.857.028,29	5.371.719,47	485.308,82
Materiais	8.331.726,31	5.804.645,98	2.527.080,33
Transportes e Viagens	1.302.161,83	934.473,48	367.688,35
Material de Distribuição Gratuita	30.955,95	19.835,98	11.119,97
Serviços de Terceiros	13.718.384,43	11.410.816,76	2.307.567,67
Despesas Financeiras	1.241.730,49	1.239.230,49	2.500,00
Impostos Taxas e Contribuições	223.388,49	213.388,49	10.000,00
Despesas Diversas	1.964.679,12	1.958.379,12	6.300,00
Despesas de Capital	5.979.565,01	5.956.965,01	22.600,00
Investimento (Aplicação Direta)	5.976.954,66	5.954.454,66	22.500,00
Bens Imóveis	2.252.108,58	2.250.208,58	1.900,00
Bens Móveis	3.697.546,08	3.677.046,08	20.500,00
Bens Intangíveis	27.300,00	27.200,00	100,00
Inversões Financeiras	2.610,35	2.510,35	100,00
Soma	97.000.000,00	91.089.534,86	5.910.465,14
Superávit		28.086.895,50	- 28.086.895,50
TOTAL	97.000.000,00	119.176.430,36	- 22.176.430,36


 Luis Carlos Villacorta da Gama
 Gerente Financeiro - SESI/PA
 CRC/PA 013990/O-3


 José Conrado Azevedo Santos
 Diretor Regional do SESI/PA